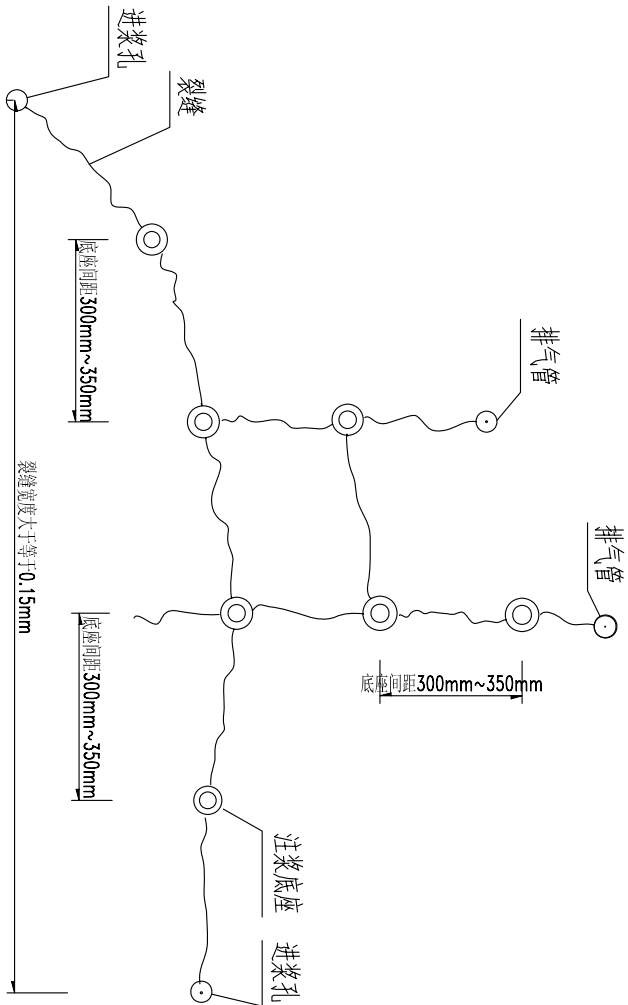
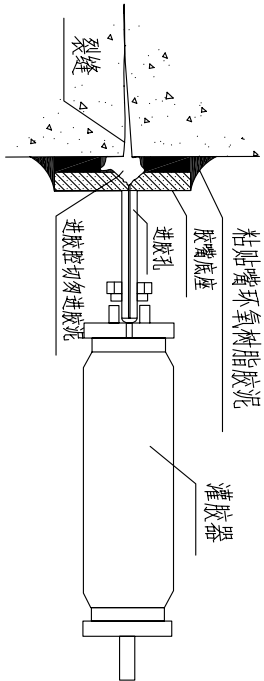


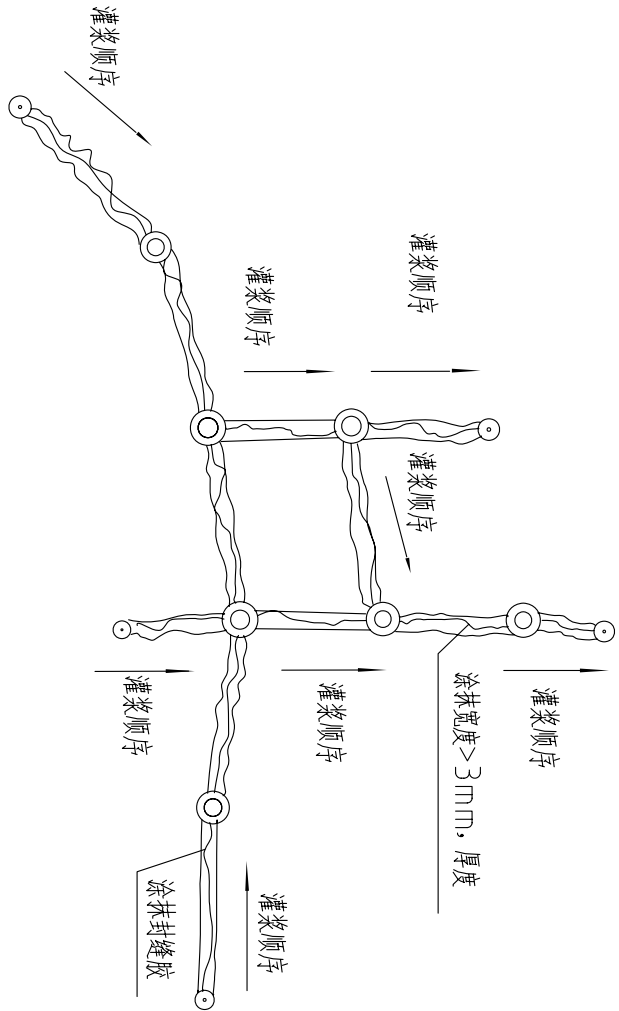
交叉裂缝安装注胶底座示意图



压浆示意图



交叉封缝注浆示意图



注：

- 图上尺寸除标明外，其余均以厘米计，本图适用于混凝土构件交叉裂缝修复。
- 宽度<0.15mm的裂缝仅需进行表面封闭，表面封闭后要考虑梁体表面的美观，裂缝宽度>0.15mm的裂缝需按图中所示工艺进行处理。
- 注胶底座的位置：
  - 在裂缝端部、裂缝交叉处和裂缝较宽处设置注胶底座；
  - 贯穿裂缝需做开槽处理而且两端必须埋设注胶底座；
  - 每条裂缝至少须各有一个进浆孔和排气孔。
- 交叉裂缝与单缝的灌缝区别在于：注胶底座的位置和灌缝顺序不同，其他工艺要求与单缝灌缝相同。
- 裂缝修补具体施工工艺及技术要求详见本项目设计说明相关章节。

汕头市公路勘察设计院	国道G324线外砂大桥维修工程	裂缝修补示意图	设计	复核	审核	审查	图号	S-3
------------	-----------------	---------	----	----	----	----	----	-----